

GIORNALE ONLINE

il Quotidiano Immobiliare®

Il giornale della finanza immobiliare

FONDI & SIIQ

NEWS (/fondi-siiq/news)

Vigo: i fondi immobiliari investano nel recupero del terreno rurale



Italia • Nel mondo agroalimentare il credito è fornito dalle banche (ed anche dai fondi immobiliari) ma occorre modificare la procedura dell'erogazione delle linee di credito che è basata sul valore immobiliare del terreno e non sulla progettualità dell'azienda. Questo uno dei concetti espressi da Mario Vigo di Innovagri, già presidente di Confagricoltura, al convegno Finanza e Mondo Agroalimentare tenutosi in EXPO 2015 e organizzato da ilQI e Gewiss. "Compito dei fondi immobiliari è quello di recuperare il terreno rurale", ha aggiunto Mario Vigo.

ARGOMENTI

Fondi Immobiliari (/fondi-siiq/cerca?search%5Btopics%5D=Fondi+Immobiliari) SGR (/fondi-siiq/cerca?search%5Btopics%5D=SGR)

Terreni/agricoltura (/fondi-siiq/cerca?search%5Btopics%5D=Terreni%2Fagricoltura)

CORRELATI

16/01/2015







AGENDA

Finanza e mondo agroalimentare

EXPO 2015: il convegno de ilQI a Palazzo Italia

(/quotidiano-immobiliare/177655)










QUOTAZIONE SOCIETÀ (/fondi-siiq/quotazione-societa)

| | | |
|--|-------------------------------|----------|
| | Quotazione (€) | 2,53 |
|  | Variazione (%) | -0,64 |
| | Capitalizzazione (mln) | 29,51 |
| | Quotazione (€) | 0,67 |
|  | Variazione (%) | -0,67 |
| | Capitalizzazione (mln) | 1.510,00 |
| | Quotazione (€) | 0,10 |
|  | Variazione (%) | -0,10 |
| | Capitalizzazione (mln) | 77,59 |
| | Quotazione (€) | 0,27 |
|  | Variazione (%) | +0,37 |
| | Capitalizzazione (mln) | 25,01 |
| | Quotazione (€) | 1,13 |
|  | Variazione (%) | -1,92 |
| | Capitalizzazione (mln) | 49,20 |
| | Quotazione (€) | 0,83 |
|  | Variazione (%) | -0,60 |
| | Capitalizzazione (mln) | 625,88 |

| | | |
|--|-------------------------------|--------|
|  | Quotazione (€) | 0,42 |
| | Variazione (%) | -0,40 |
| | Capitalizzazione (mln) | 213,78 |
|  | Quotazione (€) | 0,16 |
| | Variazione (%) | -0,96 |
| | Capitalizzazione (mln) | 298,84 |

Per una consultazione più approfondita, clicca qui (</fondi-siiq/quotazione-societa>)

QUOTAZIONE FONDI (</fondi-siiq/quotazione-fondi>)

| | | |
|--|-----------------------|----------|
| Alpha Immobiliare | | |
|  | Valore (€) | 1.115,00 |
| | Variazione (%) | -0,09 |
| Amundi Re Europa | | |
|  | Valore (€) | 920,00 |
| | Variazione (%) | 0,00 |
| Amundi RE Italia | | |
|  | Valore (€) | 857,50 |
| | Variazione (%) | -0,81 |
| Atlantic Due | | |
|  | Valore (€) | 108,40 |
| | Variazione (%) | +0,18 |
| Atlantic Uno | | |
|  | Valore (€) | 360,00 |
| | Variazione (%) | +1,41 |
| Beta Immobiliare | | |
|  | Valore (€) | 151,30 |
| | Variazione (%) | +3,28 |
| Bnl Portfolio Immobiliare | | |
|  | Valore (€) | 519,00 |
| | Variazione (%) | -1,14 |
| Delta Immobiliare | | |
|  | Valore (€) | 39,03 |
| | Variazione (%) | +0,06 |
| Estense Grande Distribuzione | | |
|  | Valore (€) | 700,00 |
| | Variazione (%) | 0,00 |